

TJELESNA I ZDRAVSTVENA KULTURA

Upute o načinu izvođenja nastave i evidencije dolazaka na predmetu Tjelesna i zdravstvena kultura

SAMOSTALNA KATEDRA ZA KINEZIOLOGIJU
FILOZOFSKI FAKULTET SVEUČILIŠTA U ZAGREBU

QrStudent je sustav digitalnog vođenja evidencije dolazaka na nastavu iz kolegija Tjelesne i zdravstvene kulture. Sustav se koristi na nekoliko sastavnica Sveučilišta, a na Filozofskom fakultetu Sveučilišta u Zagrebu se koristi od 2018. godine. Sustav je omogućio brže, kvalitetnije i transparentnije izvođenje nastave. Koristi QR kodove kako bi evidentirao studente prilikom dolaska na nastavu. Sastoji se od aplikacija za pametne telefone (Android i iOS) i web sučelja. Putem aplikacija studentu je omogućen pristup vlastitim dolascima u bilo kojem trenutku.



The logo for QrStudent features a stylized red QR code symbol on the left, followed by the word "Student" in a grey, sans-serif font.

Qr Student

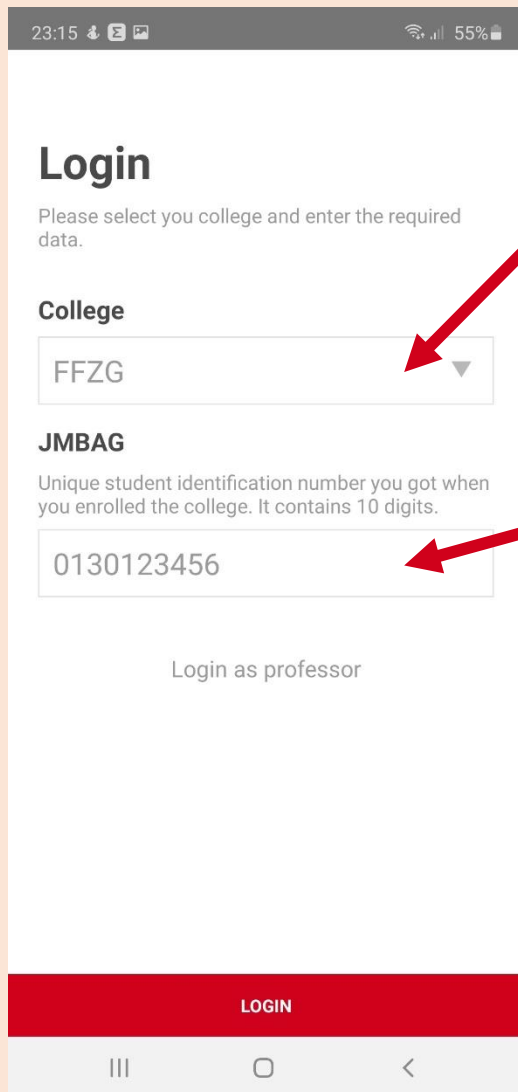
Kako preuzeti QrStudent?

Aplikaciju možete preuzeti na Play Store-u (Android) ili na App Store-u (iOS) uređaji.

Sve što trebate učini je pretražiti QrStudent unutar tih aplikacija i preuzeti ga.



Postavljanje QrStudent aplikacije



23:15 55%

Login

Please select your college and enter the required data.

College

FFZG

JMBAG

Unique student identification number you got when you enrolled the college. It contains 10 digits.

0130123456

Login as professor

LOGIN

1. Odabrati FFZG s popisa fakulteta

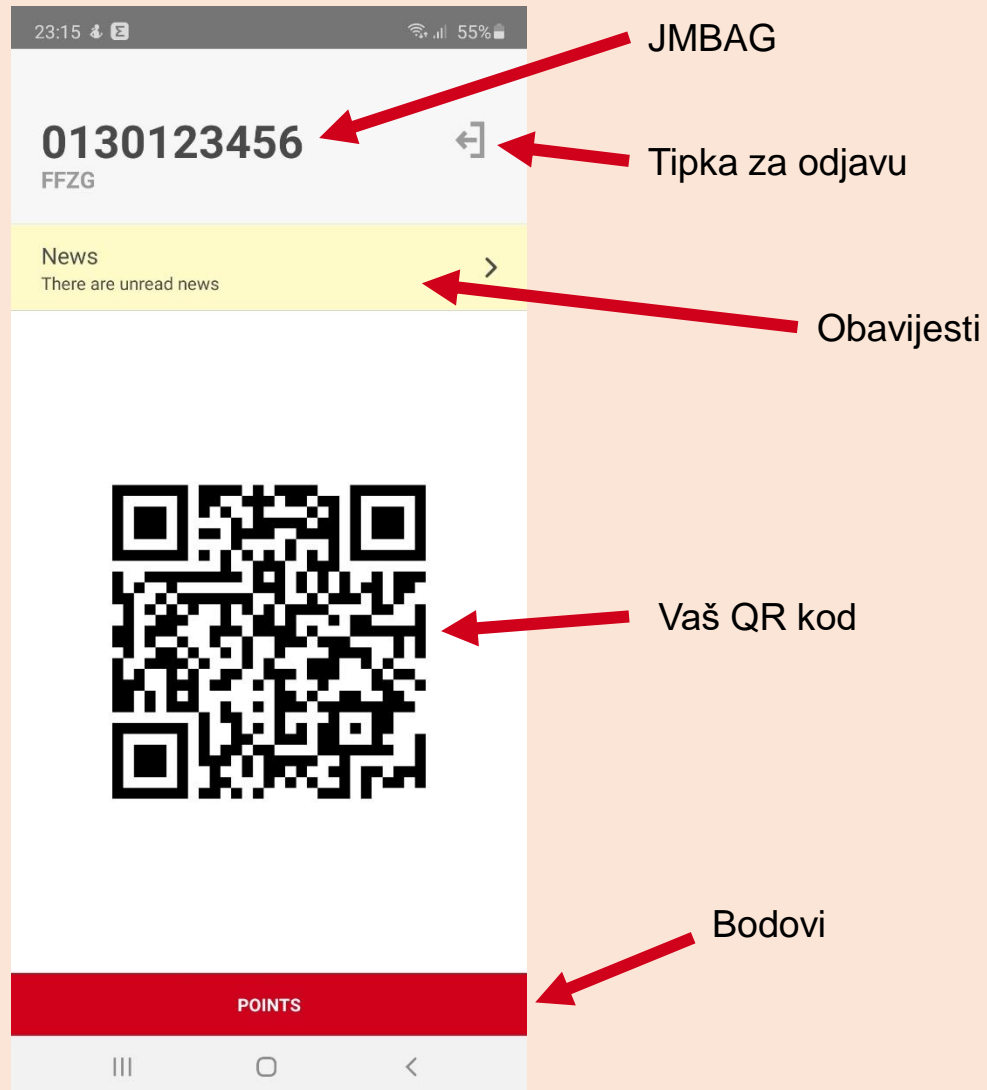
2. Upisati svoj JMBAG

3. Kliknuti na LOGIN

Nakon uspješne instalacije QrStudent aplikacije na Vaš pametni telefon slijedi početni zaslon na kojem morate odabrati fakultet i upisati svoj JMBAG.

Svakom studentu dodijeljen je JMBAG (**J**edinstveni **M**atični **B**roj **A**kademskog **G**rađanina) pri upisu na fakultet.

QrStudent aplikacija



Prijavom u aplikaciju otvara se početni zaslom. On će se svaki sljedeći puta otvoriti pri pokretanju aplikacije ukoliko se korisnik ne odjavi iz aplikacije.

Unutar obavijesti korisnik može pristupiti obavijestima koje nastavnici objave.

Ulaskom u bodove korisniku se na uvid otvaraju ostvareni bodovi.

QrStudent aplikacija

The screenshot shows the QrStudent application interface. At the top, the status bar displays the time 23:24, signal strength, and battery level at 53%. The main content area is divided into three sections:

- Top Section:** Displays the user's name and JMBAG number. The text reads "Ime Prezime" in red, followed by "0130123456" in large black font. Below this, it lists activities: "ČET Mali Nogomet, SRI Joga, UTO Joga" and their respective times: "14:00-15:30, PON Joga 09:00-10:30". A red arrow points from the text "Ime i prezime, JMBAG" to the name and ID number.
- Middle Section:** Titled "Tjelesna i zdravstvena kultura I", it shows the user's progress as "5 of 10". A red arrow points from the text "Broj ostvarenih bodova u semestru" to the "5 of 10" display.
- Bottom Section:** Titled "Events", it lists several activities with dates and times:
 - 23.04. ČET Mali Nogomet (čet)
 - 25.03. SRI Joga (sri)
 - 17.03. UTO Joga 14:00-15:30 (uto)
 - 09.03. PON Joga 09:00-10:30 (pon)
 - Nadoknada (1bod) (x1)A red arrow points from the text "Termini na kojima su bodovi ostvareni" to the list of events.

At the bottom of the screen, there is an "OK" button and a navigation bar with three icons: a vertical bar, a circle, and a left-pointing arrow.

Prikazom bodova se osigurava transparentnost i olakšava se korisniku planiranje odlazaka na nastavu.

Ukoliko termini na kojima je korisnik bio imaju datum, on je istaknut.

Broj bodova se računa prema zadanoj formuli koju nastavnici određuju stoga ne znači da se svaki termin na kojem je korisnik bio boduje.

Moguće je na početku semestra da korisniku ne bude istaknuto ime nego samo JMBAG (Ovo se uglavnom događa zbog tijeka unošenja podataka u sustav). Ukoliko se ovakva situacija prolongira prema kraju semestra kontaktirajte nastavnika.

Nastava iz predmeta Tjelesna i zdravstvena kultura u zimskom semestru akademske godine 2022./2023. održati će se uživo i na daljinu.

Na odabranu kineziološku aktivnost (KA) i nastavu na daljinu prijavljujete se **isključivo** elektronskim putem na poveznici:

<https://upisi.kineziologija.ffzg.unizg.hr>

od ponedjeljka 3.10. 2022. u 00.05h do subote 8. 10. 2022. u 23.55h

QrStudent aplikacija će se koristiti za provođenje digitalne evidencije dolazaka studenata/ica na nastavu TZK kao i za odrađivanje nastave na daljinu.

Prikaz parametara prema aktivnosti (nastava na daljinu):

KINEZIOLOŠKA AKTIVNOST	UDALJENOST	PROTEKLO VRIJEME		PROSJEČNA BRZINA		PROMJENA NADMORSKE VISINE		BROJ OSTVARENIH BODOVA
		Min.	Max.	Min.	Max.	Min.	Max.	
Hodanje	5 km	43 min	60 min	5 km/h	7 km/h	/	/	1
Trčanje	3 km	15 min	23 min	8 km/h	12 km/h	/	/	1

Način bodovanja aktivnosti na daljinu:

- Aktivnosti se boduju prema tablici navedenoj u prethodnom slajdu.
- Boduje se *ISKLJUČIVO* jedna aktivnost tjedno (tjedan započinje u ponedjeljak i završava u nedjelju).
- U slučaju odrade dviju ili više aktivnosti u jednom tjednu bodovat će se samo jedna aktivnost i to ona koja prva zadovolji navedene parametre.
- Kako bi QR Student aplikacija pravovaljano bilježila vašu aktivnost potrebno je imati neprekidno uključen GPS.
- **Aktivnosti na daljinu** se mogu kombinirati te svaka ima zadane parametre koje je potrebno zadovoljiti (pogledati u tablici) kako bi se evidentirali bodovi.
- Kod završetka izvođenja aktivnosti u obzir će se uzimati *ISKLJUČIVO* vaše ukupno vrijeme trajanja aktivnosti, ***ELAPSED TIME***.